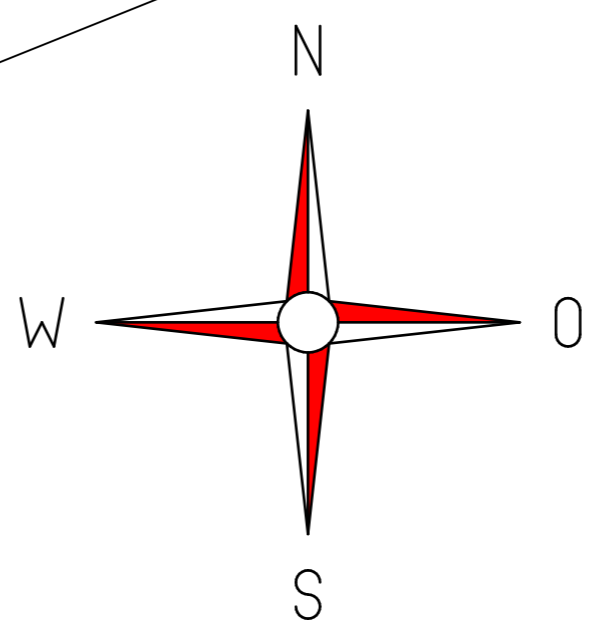
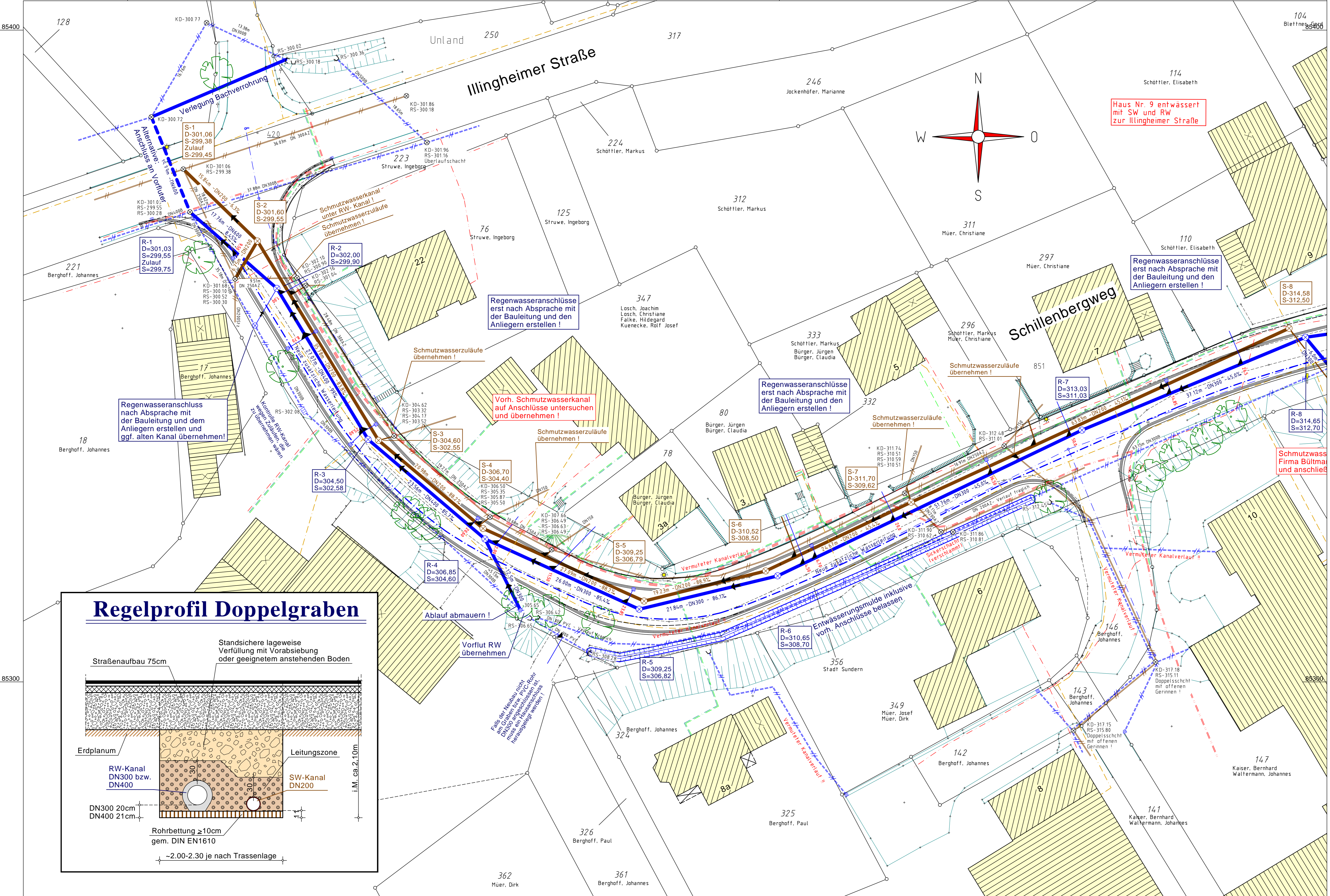


y = 27284.00  
x = 85404.50

y = 27484.00  
x = 85404.50

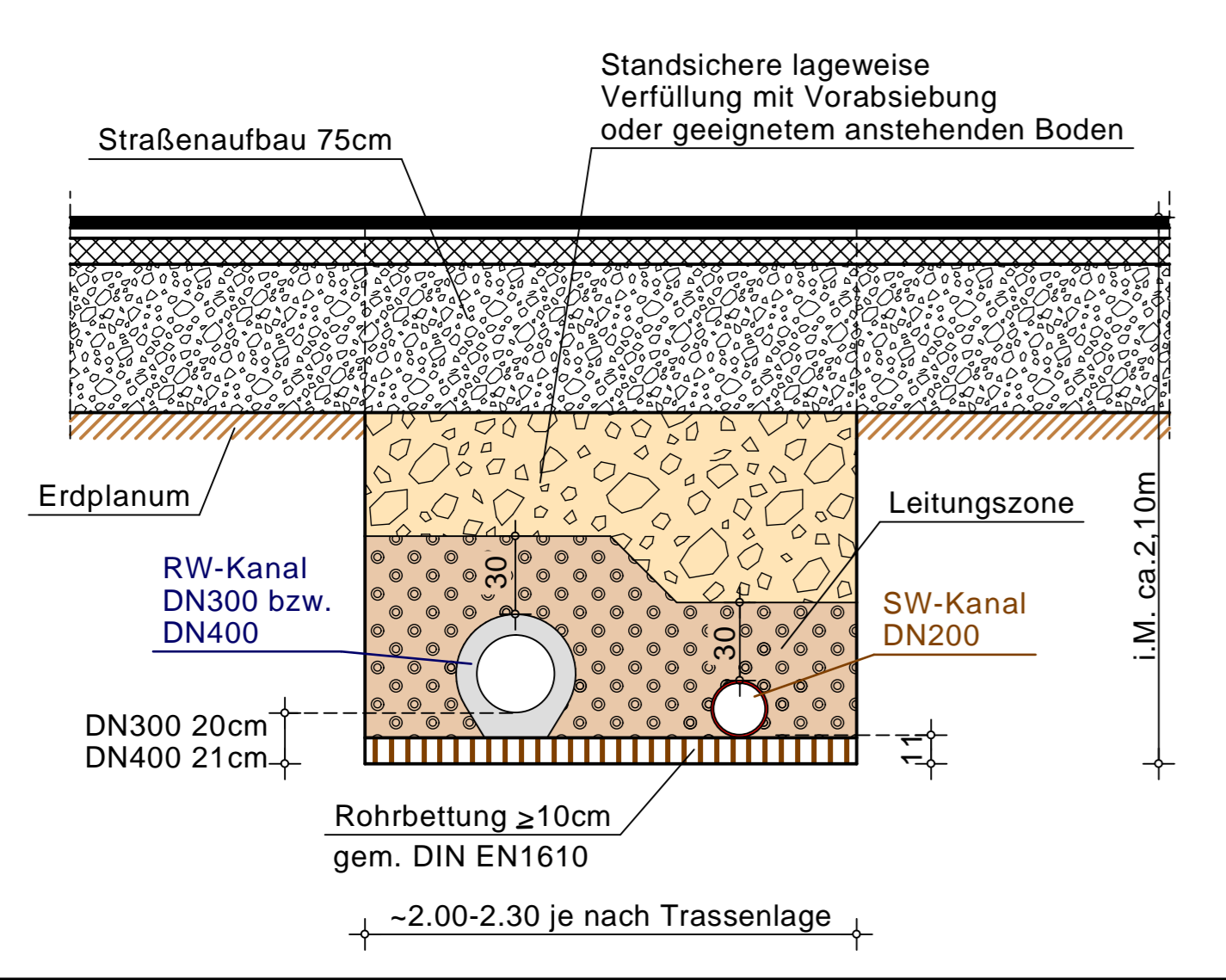
**Achtung:**  
Die im Lageplan dargestellten Versorgungsleitungen (z.B. Gas, Strom, Wasser) dienen nur als Anhaltspunkte. Die Darstellung erhebt keinen Anspruch auf Vollständigkeit und auf eine völlig genaue Bezeichnung der Lage der Versorgungsleitungen.  
Die entsprechenden Versorgungsunternehmen sind rechtzeitig vor evtl. Bauarbeiten durch die ausführende Firma zu informieren. Im Bedarfsfall ist die Lage der Versorgungsleitungen in der Örtlichkeit ausschließlich von den Mitarbeitern des entsprechenden Versorgungsunternehmens anzugeben.



### LEGENDE

- geplanter Schmutzwasserkanal
- geplanter Regenwasserkanal
- Neue zusätzliche Wasserleitung
- geplante Schachtdaten
- geplanter Straßeneinlauf
- Stationierung gegen Fließrichtung
- vorh. Hydrant, Schieber
- vorh. Gasschieber
- vorh. Schmutzwasserkanal
- vorh. Regenwasserkanal
- vorh. Wasserleitung (... nachrichtliche Darstellung)
- vorh. Gasleitung, RWE Gas (... nachrichtliche Darstellung)
- vorh. Kabeltrasse Strom, RWE Net (... nachrichtliche Darstellung)
- vorh. Kabeltrasse Telekom u. Ish

### Regelprofil Doppelgraben



**F · H · D** Planungsbüro für Bauwesen  
**Finger & Partner**

Röhre 46 • 59846 Sundern  
Tel.: 02933 / 780023 • Fax: 780024  
Eckener Weg 16a • 59710 Merden  
Tel.: 02973 / 98494 • Fax: 98497  
eMail: FHD-BAUplan@t-online.de

Verkehrsplanung • Kanalbau • Tiefbau • Bebauungspläne • Bauüberwachung  
Erschließungsplanung und Koordinierung • Beratung für Bauträger u. Erschließungsträger  
Koordinierung für Arbeitssicherheit und Gesundheitsschutz auf Baustellen

Projekt erstellt / ergänzt bzw. geändert	Datum	Sachbearb.	Gezeichnet
	20.08.2004	Finger	Finger

Projekt Nr.: K-160-2004 Blatt: K-A-2

**Stadtwerke Sundern**  
**Abwasserentsorgung**  
Schwemker Ring 1  
59846 Sundern

Maßnahme:  
**Kanalnetzenerneuerung**  
**"Schillenbergweg"**  
in 59846 Sundern-Amecke  
**Ausführungsplanung**

Darstellung: Lageplan Westen Maßstab: 1 : 250

59846 Sundern, den 20.08.2004 59846 Sundern, den .....

*Finger*  
Entwurfsverfasser

.....  
Auftraggeber

y = 3427284.00  
x = 5685267.00

y = 27484.00  
x = 85267.00