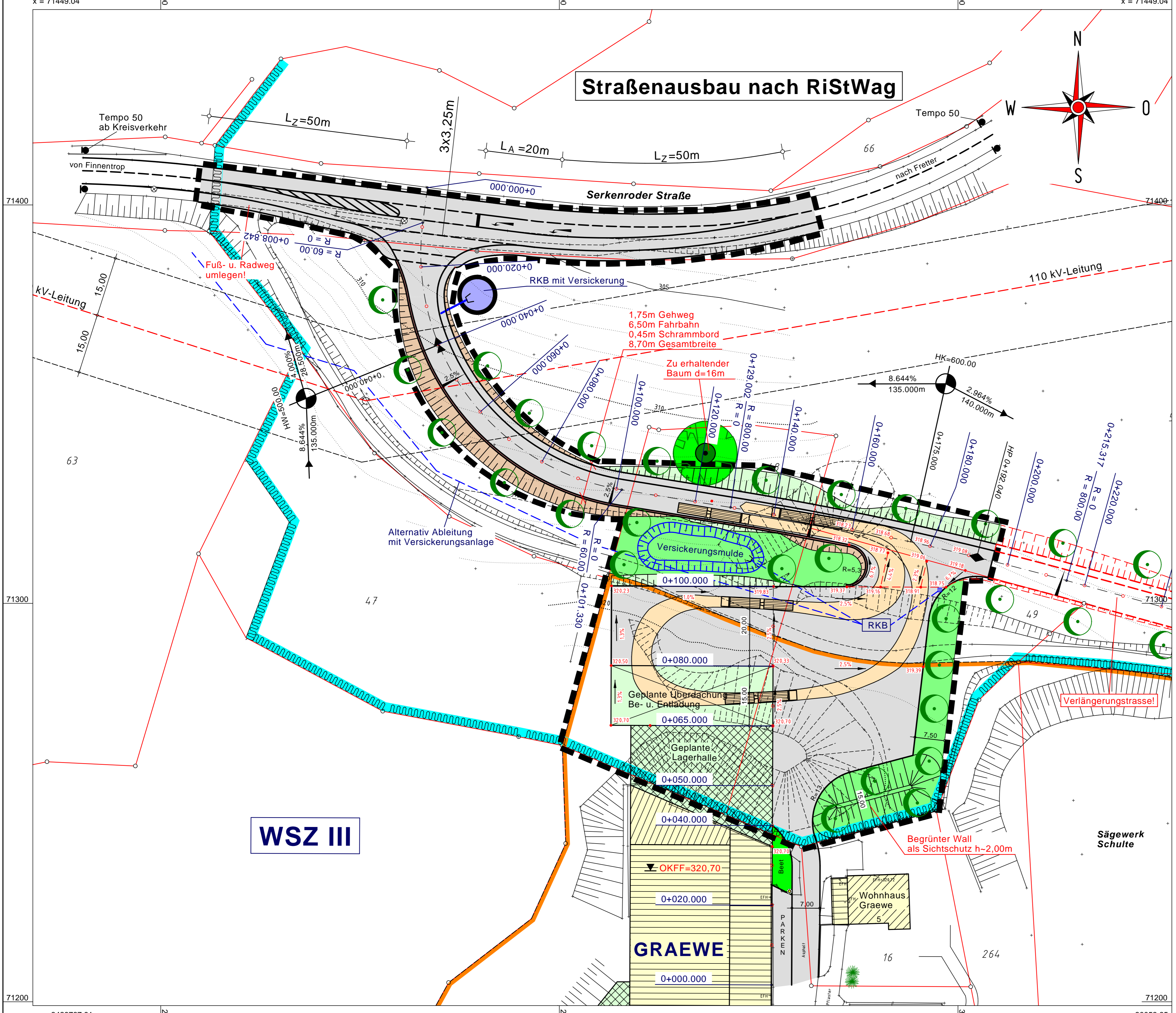











Straßenausbau nach RiStWag



LEGENDE

-  Verkehrsfläche Asphaltbauweise
Straßenausbau nach RiStWag
-  Anzupflanzende Grünfläche
-  Auf- bzw. Abtragsböschung
-  Anzupflanzender Einzelbaum
-  Zu erhaltender Baum
-  Grenze des bestehenden
Flächennutzungsplans
-  Grenze Wasserschutzzone
-  Schleppkurve LKW
-  Geplante Deckenhöhen




F.H.D. Planungsbüro für Bauwesen
BAUplan GmbH **Finger & Partner**
 Röhrle 46 * 59846 Sundern
 Tel.: 02933 / 780023 * Fax: 780024
 Eichborn Weg 18a * 58710 Menden
 Tel.: 02373 / 984974 * Fax: 984975
 eMail: FHD-BAUplan@t-online.de

Verkehrsplanung * Kanalbau * Tiefbau * Bebauungspläne * Bauüberwachung
 Erschließungsplanung und Koordination * Beratung für Bauträger u. Erschließungsträger
 Koordination für Arbeitssicherheit und Gesundheitsschutz auf Baustellen

| Projekt erstellt / ergänzt bzw. geändert | Datum | Sachbearb. | Gezeichnet |
|--|------------|------------|------------|
| | 17.01.2005 | Finger | Spork |
| | | | |
| | | | |

Projekt Nr.: S-A-188-2004 Blatt: E-2
 Auftraggeber:
GRAEWE
 Dreh- und Gewindetechnik
 Im Bruch 3
 57413 Finntrop-Weringhausen

Maßnahme:
**Betriebserweiterung
 Neue Betriebszufahrt
 Firma GRAEWE GmbH&CoKG
 in Finntrop Weringhausen
 Entwurfsplanung**

| | |
|--|-------------------------------|
| Darstellung: Lageplan | Maßstab: 1 : 500 |
| 59846 Sundern, den 17.01.2005 | 57413 Weringhausen, den |
|  Entwurfsverfasser | _____ Auftraggeber |